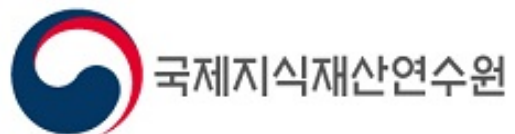


# IP 아카데미

## 기업(관) 단체교육 신청 안내서

2024



# 01 IP 아카데미 단체교육 안내

## 대상

온라인 지식재산(IP) 단체교육을 희망하는 모든 기업

## 신청방법

온라인 신청([www.ipacademy.net](http://www.ipacademy.net))

## 신청기간

연중 수시

## 교육비

전액 무료

## 교육방법

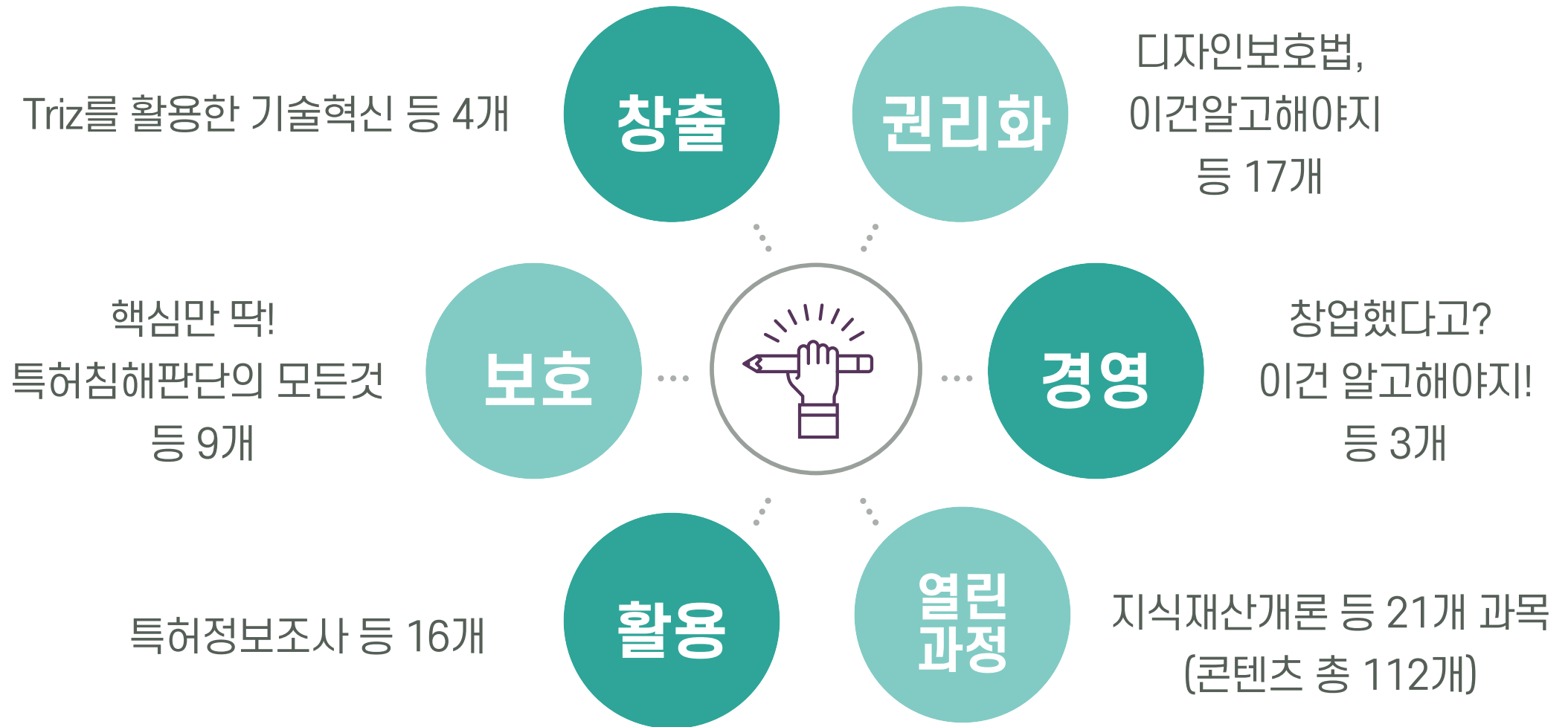
온라인 교육

## 교육과정

지식재산권 관련 강의 총 161개 과정

- 전체 과정 중 신청한 과정만 제공
- 매년 교육 콘텐츠 일부 변경으로 인해 매년 교육과정에 일부 변동이 있을 수 있음

## 02 IP 아카데미 콘텐츠 현황



## 03 단체교육 신청하기

사이트  
접속

신청  
접수

접수  
완료



1. IP 아카데미 사이트 접속(www.ipacademy.net)
2. 로그인
3. 단체교육 클릭



## 03 단체교육 신청하기

사이트  
접속

신청  
접수

접수  
완료

The screenshot shows the IP-ACADEMY website interface. At the top, there's a navigation bar with links like '전체보기', '포털소개', '나의강의실', '교육안내 및 신청', '단체교육', '청소년 발명기자단', 'Story Center', and '고객센터'. Below this is a breadcrumb trail: '단체교육 > 단체교육 신청'. On the left, a sidebar menu lists '단체교육' with sub-items: '기업 단체교육', '대학 단체교육', '청소년 단체교육', and '단체교육 신청'. The main content area is titled '단체교육 신청' and contains a form with a dropdown menu for '단체구분' (set to '전체') and a text input for '단체명'. To the right of the input are '검색' (Search) and '초기화' (Reset) buttons. Below the form, there are three buttons: '기업 신청' (highlighted with a red box), '대학 신청', and '청소년 신청'. At the bottom right, there's a '10개씩 정렬' (Sort by 10) dropdown.

4. 기업 신청 클릭!

## 03 단체교육 신청하기

사이트  
접속

신청  
접수

접수  
완료

### 단체교육 신청



#### 사이트정보

희망도메인 *	<input type="text" value="https://b2b.ipacademy.net/"/>	<input type="button" value="중복확인"/>	<input type="button" value="기존도메인"/>
로고 LINK URL	<input type="text"/>		
로고	<input type="text"/>	<input type="button" value="파일첨부"/>	<input type="button" value="삭제"/>





\* 로고를 첨부할 경우 단체교육사이트에서 로고를 확인할 수 있습니다.

5. 기존 단체교육 개설 이력이 있고, 사용했던 도메인을 그대로 사용하고 싶을 경우 기존도메인 클릭
6. 새로운 도메인 사용하고 싶을 경우 빈칸에 입력하고 중복확인 클릭
7. 회사 로고를 파일로 넣을 경우 단체교육 사이트에서 로고 확인 가능

## 03 단체교육 신청하기

기업 단체교육 신청

\* 는 필수입력 항목입니다.

단체명 *	<input type="text"/>	단체타입 *	선택 
사업자등록번호 *	<input type="text"/>	종업원 수	<input type="text"/>
지역 *	선택 	직무교육	선택  <small>※ IP아카데미 온라인 교육을 직무 교육으로 활용 여부 에 대한 선택</small>
기수 *	<input type="text" value="1"/>		
주소	<input type="text"/>	우편번호 	
	<input type="text" value="우편번호 검색을 통해 자동 입력 됩니다."/>		
	<input type="text" value="나머지 주소를 직접 입력해 주십시오."/>		
과정신청	<input checked="" type="checkbox"/> (과정신청을 선택 하시면 신청하신 과정들이 단체교육에 입장하는 수강생에게 자동으로 수강신청처리 됩니다.)		

8. 이후 나오는 단체교육 신청서 작성  
(기존 도메인 선택했을 경우 기존 정보로 설정됨)

사이트  
접속

신청  
접수

접수  
완료

# 03 단체교육 신청하기

## 과정신청정보

1. 수강신청기간은 당해년도 12월 20일까지, 수강기간은 12월 30일까지 설정가능
2. 매년말 운영 콘텐츠 변경에 의해 전년 운영강좌 개설이 불가할 수 있어 차년도 초에 사전 수강신청 불가

수강신청기간 *	<input type="text"/> ~ <input type="text"/>	학습기간 *	<input type="text"/> ~ <input type="text"/>
기타요구사항	<div></div>		

## 희망신청강의

<input type="checkbox"/>	번호	영역별	단계	과정명
<input checked="" type="checkbox"/>	1			직무발명, 이것만은 알고하자!(10차시)

## 9. 과정신청정보 작성 및 희망신청강의 선택

사이트  
접속

신청  
접수

접수  
완료

## 03 단체교육 신청하기

사이트  
접속

신청  
접수

접수  
완료

☐ 187

☐ 188

저장하시겠습니까?

**확인** 취소

목록 저장

제품의 기술적 문제·원인을 분석하고 지식재산(IP) 관점에서 창의적 해결책을 도출하는 이종분야 특허검색방법론(OPIS, Open Patent Intelligence Search)의 개념 및 문제해결 프로세스에 대해 학습할 수 있는 과정입니다. 이종분야 특허검색방법론의 개념 및 문제해결 프로세스(문제분석, 원인분석, 검색식 구성, 문제해결)에 관해 제품혁신사례와 함께 학습할 수 있도록 구성되어 있으며 총 10개 차시입니다. 이종분야 특허정보의 효율적 활용을 통한 제품 및 공정의 기술적 문제해결 방법에 대해 이해할 수 있다. 특허제품의 기술적 문제해결 방법에 관심이 있는 일반인, 기업 임직원 및 특허청 직원

### 10. 저장

번호	단체구분	단체타입	단체명	기수	신청도메인	등록일	승인여부	수정
2	기업 B2B	기타	테스트단체	1	testtest	2023.01.2	<b>접수</b>	수정

### 11. 접수 완료

# 03 단체교육 신청하기

접수  
완료

승인  
완료

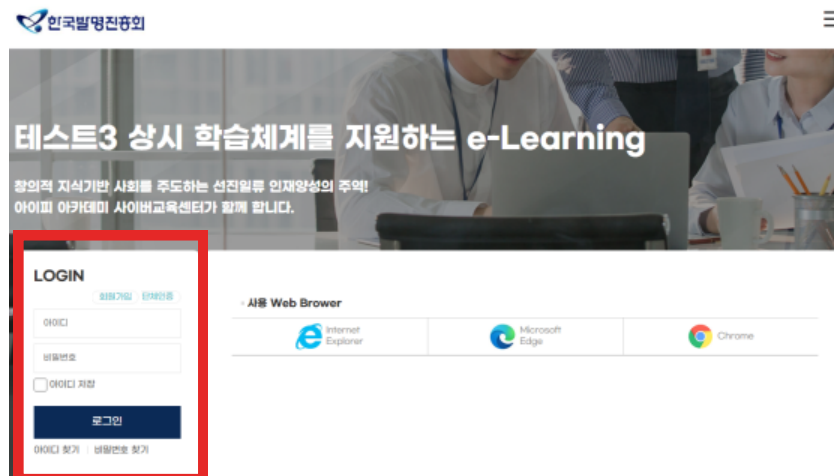
교육  
시작

번호	단체구분	단체티입	단체명	기수	신청도메인	등록일	승인여부	수정
2	기업 B2B	기타	테스트단체	1	testtest	2023.01.27	승인	상세



부여받은  
단체교육사이트  
접속

단체인증 후  
로그인하여  
교육 시작



# 04 교육과정 리스트(161개 과정)

구분	단계	과정명	차시
창 출 (4개)	1단계	저작권개요	6
	1단계	IP 제품혁신 방법론	10
	1단계	TRIZ를 활용한 기술혁신	15
	2단계	Understanding the patent of act of korea(영어강의)	4
권 리 화 (17개)	1단계	소상공인 IP(지식재산) 역량 강화를 위한 상표 가이드	4
	1단계	시니어 창업자를 위한 저작권 노하우	3
	1단계	청소년 예비 창업자를 위한 저작권 노하우	3
	1단계	모바일 콘텐츠 종사자를 위한 저작권 노하우	6
	1단계	성공적인 창업을 위한 저작권 노하우	6
	1단계	저작권, 상담사례를 통해 배워요	3
	1단계	저작권 왕초보, 처음부터 배워요	3
	1단계	내 손으로 지키는 IP	3
	1단계	해외출원, 이걸 알고 해야지	4
	2단계	발명신고서 작성과 명세서 검토	5
	2단계	명세서작성방법	17
	2단계	디자인보호법, 이걸 알고 해야지	5
	2단계	4차산업 종사자를 위한 저작권 노하우	6
	2단계	콘텐츠 수출산업 종사자를 위한 저작권 노하우(미국판)	6
	2단계	콘텐츠 수출산업 종사자를 위한 저작권 노하우(중국판)	6
	3단계	실전! 의견서·보정서 작성	5
	3단계	CIIP-특허법률영어	20

보 호 (9개)	1단계	(신규)콘텐츠 크리에이터가 알아야 하는 저작권 상식	3
	1단계	(신규)하루에 하나씩! 5분 저작권	10
	1단계	(신규)만화(웹툰) 창작자를 위한 저작권 노하우	10
	1단계	(신규)저작권 이슈와 이용 가이드(공연권)	1
	1단계	(신규)저작권 이슈와 이용가이드(폰트)	1
	1단계	(신규)알면 도움되는 소프트웨어 저작권	3
	1단계	현직 전문가와 알아보는 영업비밀	4
	2단계	(신규)핵심만 딱! 특허침해판단의 모든 것 - 청구범위 해석 기준	5
	2단계	사례로 보는 중소기업 지재권 분쟁대응전략	10

경 영 (3개)	1단계	(신규)IP Panorama 2.0	8
	2단계	직무발명, 이것만은 알고하자!	10
	2단계	창업했다고? 이걸 알고해야지! START-UP	4
활 용 (16개)	1단계	초임자를 위한 기업 특허실무	4
	1단계	생활 속 저작권 Q&A(일상생활편)	15
	1단계	생활 속 저작권 Q&A(회사/학교편)	15
	1단계	생활 속 저작권 Q&A(인터넷/오락편)	15
	1단계	성공적인 특허출결성 및 운영관리	5
	1단계	특허정보조사-대학생편	4
	1단계	특허정보조사-기업편	4
	1단계	지식재산생태계혁신전략	1
	2단계	(신규)저작권 이슈와 이용가이드(SW 관리)	1
	2단계	상표분쟁사례 및 판례	1
	2단계	IP활용하여 R&D 잘하기	10
	2단계	저작권 분쟁 사례와 대응전략	3
	2단계	2022 지식재산권 최신판례	4
	2단계	기업 상표관리 실무	4
	2단계	저작권 이슈와 이용가이드(OTT 저작권 이슈)	1
	3단계	기술가치평가 활용과 사례	3

열 린 과 정	1단계	기술경영론	26
		디자인 경영과 브랜드 전략	26
		디자인보호법	26
		상표법	26
		법학개론	26
		연구개발과지식재산	26
		인터넷과지식재산권법	26
		자연과학개론	26
		저작권법	26
		지식재산개론	26
		지식재산권관리론	26
		특허법	26
	2단계	《신규》민법총칙	26
		기술이전과 라이선싱의 이해	26
		부정경쟁방지 및 영업비밀보호법	26
		지식재산심판소송실무	26
		특허명세서 작성 실무	26
		특허정보조사와 분석	26
		《신규》문화산업법	26
		《신규》지식재산과 경쟁법	26
		《신규》지식재산 출원실무	26

※ 세부적인 열린과정 리스트는 홈페이지를 참고해주세요~

# 감사합니다



**ipcompany@kipa.org**